



GAT MONTHLY MEMBERSHIP PROGRESS REPORT

Results as of: 1/31/2023

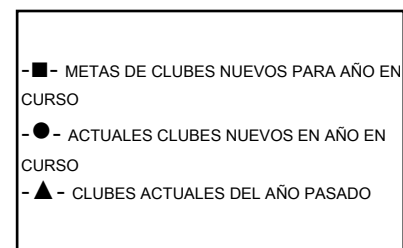
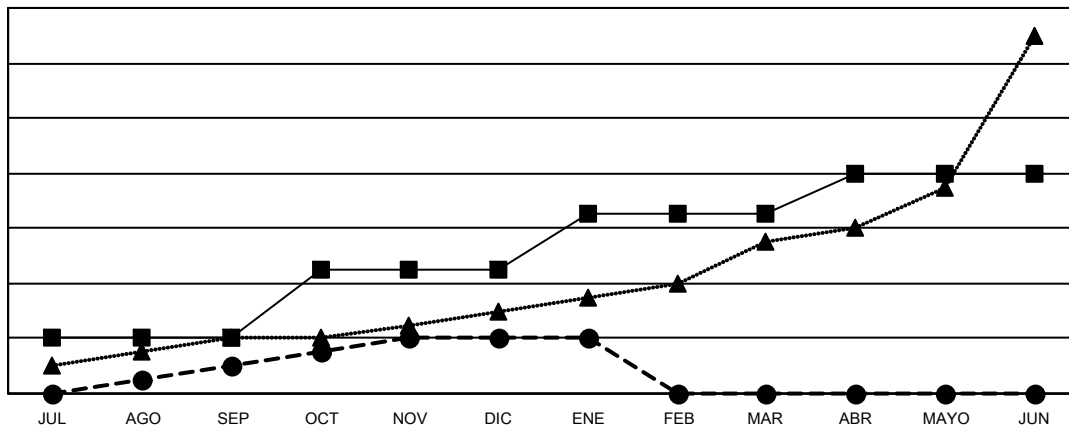
Multiple District H

LOCATION: PERU

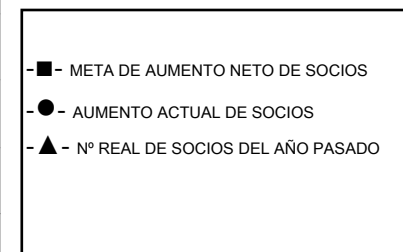
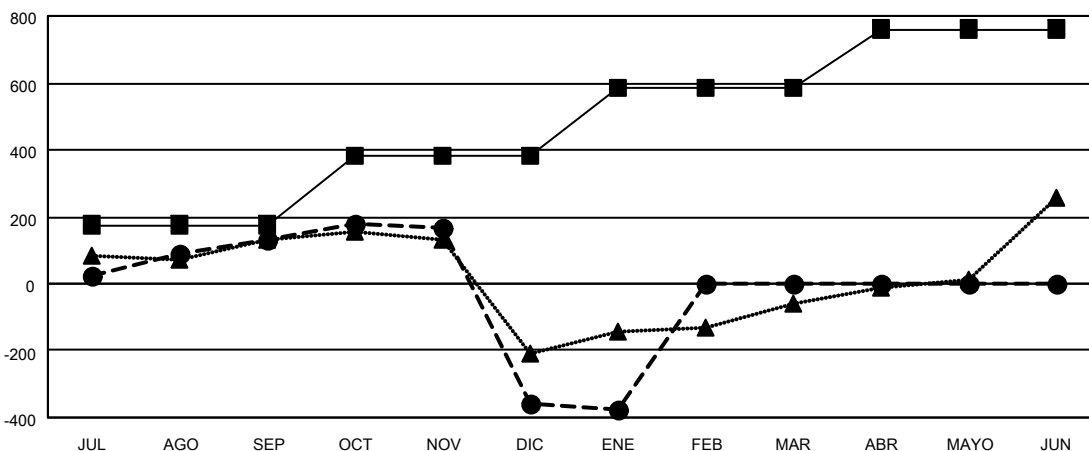
Clubes			
RESULTADOS DE 2022-2023			
TRIMESTRE	A DE CLUBES NUE	NUEVOS CLUBES	UBES DADOS DE BA
JUL/AGO/SEP	4	2	1
OCT/NOV/DIC	5	2	6
ENE/FEB/MAR	4	0	4
ABR/MAYO/JUN	3	0	0

socios			
RESULTADOS DE 2022-2023			
TRIMESTRE	META DE AUMENTO NETO DE SOCIOS	AUMENTO ACTUAL DE SOCIOS	Nº REAL DE SOCIOS DADOS DE BAJA (incluidos traslados)
JUL/AGO/SEP	176	336	178
OCT/NOV/DIC	204	250	710
ENE/FEB/MAR	205	111	111
ABR/MAYO/JUN	176	0	0

METAS Y CIFRA ACUMULATIVA DE CLUBES NUEVOS



METAS Y CIFRA ACUMULATIVA DE SOCIOS



CLUBES DADOS DE BAJA: 11

180 CLUBS OF 352 AÑADIERON 1 O MÁS SOCIOS NUEVOS

DISTRIBUCIÓN POR SEXO

SOCIOS DADOS DE BAJA

FALLECIDOS	24
CLUB CANCELADO	150
OTRO	825
TOTAL	999

[HAGA CLIC AQUÍ PARA OBTENER LOS DATOS ACUMULATIVOS DE SOCIOS](#)

MASCULINO	3,321 (43.35%)
FEMENINO	4,339 (56.64%)
NON BINARY	0 (0.00%)
PREFER NOT TO ANSWER	1 (0.01%)

TOTAL DE SOCIOS EN UNIDADES FAMILIARES	2,895
SOCIOS FAMILIARES QUE PAGAN LA MITAD DE LAS CUOTAS	1,738